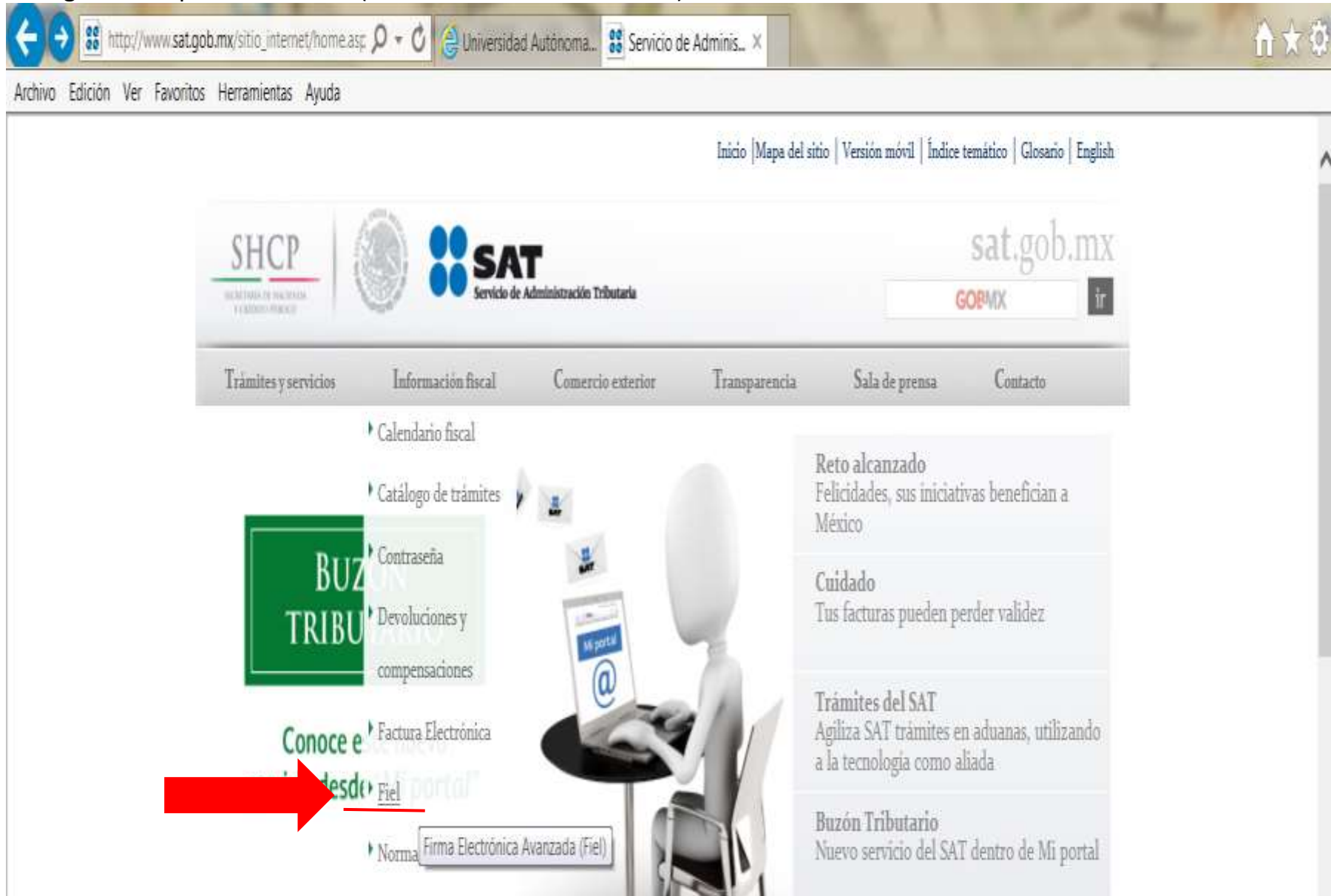


OBTENER AL ARCHIVO .CER DE LAS COMPROBACIONES FISCALES DIGITALES POR INTERNET (CFDI)

- 1.- Accesar a la página del SAT www.sat.gob.mx
- 2.- Ingresar al apartado de FIEL (Firma Electrónica Avanzada).



The screenshot shows the SAT website interface. At the top, there is a navigation bar with links for Inicio, Mapa del sitio, Versión móvil, Índice temático, Glosario, and English. Below this is a header section with logos for SHCP, SAT (Servicio de Administración Tributaria), and sat.gob.mx. A search bar with 'GOB MX' and 'ir' is also present. The main navigation menu includes Trámites y servicios, Información fiscal, Comercio exterior, Transparencia, Sala de prensa, and Contacto. A central graphic features a 3D figure sitting at a desk with a laptop, surrounded by icons for various services. A red arrow points to the 'Fiel' link in the 'Conoce e' section, which is part of the 'Buzón Tributario' (BUZÓN TRIBUTARIO) area. The 'Fiel' link is underlined and has a red box around it. Below it, the text 'Firma Electrónica Avanzada (Fiel)' is visible. On the right side, there are several informational boxes: 'Reto alcanzado' (Felicidades, sus iniciativas benefician a México), 'Cuidado' (Tus facturas pueden perder validez), 'Trámites del SAT' (Agiliza SAT trámites en aduanas, utilizando a la tecnología como aliada), and 'Buzón Tributario' (Nuevo servicio del SAT dentro de Mi portal).

SHCP
SECRETARÍA DE HACIENDA
Y FISCALÍA

SAT
Servicio de Administración Tributaria

sat.gob.mx

GOB MX ir

Trámites y servicios Información fiscal Comercio exterior Transparencia Sala de prensa Contacto

INICIO ► INFORMACIÓN Y SERVICIOS ► FIRMA ELECTRÓNICA AVANZADA (FIEL)

Imprimir Facebook Twitter 2,757

FIRMA ELECTRÓNICA AVANZADA (FIEL)

¡Obtén tu Firma Electrónica Avanzada ya!

La seguridad es prioridad en los trámites que realizas via internet; por eso existe Fiel.

Fiel
FIRMA ELECTRÓNICA AVANZADA

- ▶ Qué es y para qué sirve la Firma Electrónica Avanzada
- ▶ Quiénes deben obtenerla
- ▶ Requisitos para obtener la Fiel
- ▶ Cómo se efectúa el trámite
- ▶ Cómo renovar la Fiel
- ▶ Cómo revocar la Fiel
- ▶ Dónde acudir
- ▶ Consultas
- ▶ Información relevante
- ▶ Preguntas frecuentes
- ▶ Descarga de Certificados

MI PORTAL
FIEL
CONTRASEÑA
CITAS
CHAT
f t+ RSS
— 01 800 INFOSAT —



3.- Ingresar a Descarga de Certificados, se despliega la siguiente pantalla

http://www.sat.gob.mx/sitio_internet/e_sat/tu_f Fiel - 01 Entrega de ...

Inicio | Mapa del sitio | Versión móvil | Índice temático | Glosario | English

SHCP SECRETARÍA DE HACIENDA Y CREDITO PÚBLICO SAT Servicio de Administración Tributaria sat.gob.mx GOB MX ir

Trámites y servicios Información fiscal Comercio exterior Transparencia Sala de prensa Contacto

INICIO ► INFORMACIÓN Y SERVICIOS ► FIRMA ELECTRÓNICA AVANZADA (FIEL)

ENTREGA DE CERTIFICADOS

Si ya realizó el trámite, lo invitamos a que descargue su certificado digital (archivo electrónico con extensión CER) a través de nuestro servicio de descarga por Internet. Para tener acceso es necesario contar con su **Contraseña** (antes CIEC).

[Seleccione aquí para ingresar directamente a la descarga de certificados](#)

[Seleccione aquí si usted no cuenta con clave Contraseña](#)

[Seleccione aquí si desea ingresar a la aplicación CertiSAT con Fiel o Contraseña](#)

INFORMACIÓN RELACIONADA

- MI PORTAL
- FIEL
- CONTRASEÑA
- CITAS
- CHAT

01 800 INFOSAT

última modificación: 08/ago/2015, 13:41, información vigente. regresar | subir

- Servicio de Administración Tributaria, Av. Hidalgo 77, col. Guerrero, c.p. 06300, México, D.F.-Atención telefónica 01 800 46 36 728. Desde Estados Unidos y Canadá: 1 877 44 88 728 - Comentarios sobre este sitio de internet

La información publicada en este portal no crea derechos ni establece obligaciones distintos de los contenidos en las disposiciones fiscales vigentes.

SERVICIO DE ADMINISTRACIÓN TRIBUTARIA- ALGUNOS DERECHOS RESERVADOS © 2010 - POLÍTICAS DE PRIVACIDAD

4.- Ingresar a “Seleccione aquí para ingresar a la descarga de certificados”



5.- Llenar la casilla con el código que señala, tal como se muestra considerando las letras mayúsculas y minúsculas.

6.- se ingresa a la pantalla donde se va a obtener el archivo .CER

Browser address bar: <https://portalsat.plataforma.sat.gob.mx/Rei>

Navigation menu: Archivo Edición Ver Favoritos Herramientas Ayuda

Page header: Ayuda | Salir

Logo: **SAT** Servicio de Administración Tributaria

Date: 28 de Agosto de 2013

Page title: Sistema de Recuperación de Certificados

Section: **Recuperación de certificados**

Text: Para recuperar el o los certificados que requiere, delimite su búsqueda indicando los datos que conoce:

Section: **Recuperación por RFC**

Form: RFC:

Options: Todos los certificados expedidos Último certificado expedido

Button: **Buscar**

Section: **Recuperación por número de serie**

Form: Número de serie:

Button: **Buscar**

Section: **Captcha**


Image:

Text: Intentar otro código

Text: Escriba el código de la imagen tal como aparece (sensible a minúsculas y mayúsculas)

Form:

7.- En el apartado de “Recuperación por número de serie” se va a ingresar **el Número de certificado del SAT** que se señala en la factura CFDI.



GASERV

COMPRA, VENTA Y RENTA DE COPIADORAS, DUPLICADORES
Y ARTICULOS DE OFICINA EN GENERAL
MAURO ANTONIO SANSORES SANTOS
R.F.C. SASM670115SF4 CURP. SASM670115HCCNNR00
Calle Jalisco No. 15 entre Ecuador y Av. Colosio, Colonia Santa Ana, C.P. 24050
Tel. (981)811-5257, Tel/Fax: 811-3908 E-mail: smauro.antonio@hotmail.com
San Francisco de Campeche, Camp. Mex.

| FACTURA | |
|-----------------------------------|--------------------------------------|
| Folio Interno: | CFDi 3526 |
| Fecha: | Julio 8 2013 - 09:26:07 |
| Folio fiscal: | 609974C8-E37A-4A2A-AE9A-D5650DD084D6 |
| Serie Certificado SAT: | 00001000000202864883 |
| Certificación: | Julio 8 2013 - 09:26:09 |
| No. Serie Certificado | 00001000000104837667 |

| | |
|----------------------|---|
| CLIENTE: | UNIVERSIDAD AUTONOMA DE CAMPECHE |
| DIRECCION: | AV.AGUSTIN MELGAR No. S.N. |
| COLONIA/C.P.: | ENTRE JUAN DE LA BARRERA Y CALLE 20 COL.BUENAVISTA, 24039 |
| DELEG /MUN. | CAMPECHE |
| CIUDAD: | SAN FRANCISCO,CAMPECHE |
| ESTADO: | CAMP. |
| PAIS: | MEXICO |
| RFC: | UAC891020U21 |

| | |
|---|---|
| Régimen Fiscal | Lugar de Expedición: |
| "Regimen de Personas Físicas con Actividades Empresariales y Profesionales" | CALLE JALISCO ENTRE ECUADOR Y AV. COLOSIO 15 , SANTA ANA, 24050, CAMPECHE, CAMPECHE, CAMPECHE, MEXICO |

| | | |
|-----------------------|--------------------------|---------------------------------|
| Método de Pago | Condición de Pago | Número de Cuenta de Pago |
| No Identificado | CREDITO | |

| Cant. | Unidad | Código | Description | P. Unitario | % Desc. | Importe |
|-------|----------|--------|------------------------------|-------------|---------|---------|
| 1.00 | SERVICIO | S10000 | SERVICIO TECNICO A COPIADORA | 400.00 | 0.00% | 400.00 |

| | | |
|---|------------------|--------|
| IMPORTE CON LETRAS CUATROCIENTOS SESENTA Y CUATRO PESOS 00/100 M.N. | SUBTOTAL: | 400.00 |
| | I.V.A.: | 64.00 |

8.- Se introduce el código del Captcha y se da buscar

Browser address bar: <https://portalsat.plataforma.sat.gob.mx/Rec>

Navigation: Archivo Edición Ver Favoritos Herramientas Ayuda

Page Header: Ayuda | Salir

Logo: **SAT** Servicio de Administración Tributaria

Date: 28 de Agosto de 2013

Page Title: Sistema de Recuperación de Certificados

Section: **Recuperación de certificados**

Text: Para recuperar el o los certificados que requiere, delimite su búsqueda indicando los datos que conoce.

Form: **Recuperación por RFC**

Field: RFC: []

Options: Todos los certificados expedidos Último certificado expedido

Button: **Buscar**

Form: **Recuperación por número de serie**

Field: Número de serie: [1000000202864883] x

Button: **Buscar** (circled in red)

Section: **Captcha**

Image: [MTEV6E]

Text: [Intentar otro código](#)

Text: Escriba el código de la imagen tal como aparece (sensible a minúsculas y mayúsculas)


Field: [] (with red arrow pointing to it)

9.- Se obtiene el número de certificado

https://portalsat.plataforma.sat.gob.mx/Rev... Fiel - 01 Entrega de cer... La página web ha expir... Recuperación de Ce... X

Archivo Edición Ver Favoritos Herramientas Ayuda

Ayuda | Salir



SAT
Servicio de Administración Tributaria

28 de Agosto de 2013

Sistema de Recuperación de Certificados

Recuperación de Certificados


Seleccione el certificado que desea descargar, haciendo clic sobre el número de serie.

RFC: SAT970701NN3

[Razon Social | Nombre:] SERVICIO DE ADMINISTRACION TRIBUTARIA

| Número de Serie | Estado | Tipo | Fecha Inicial (UTC) | Fecha Final (UTC) |
|----------------------|--------|-------|---------------------|---------------------|
| 00001000000202864883 | Activo | SELLO | 2013-01-21 23:13:31 | 2017-01-21 23:13:31 |

Regresar




10.- Darle clic encima y aparece la opción de abrir o guardar, dar "Guardar como"

Browser address bar: <https://portalsat.plataforma.sat.gob.mx/Recu...>

Navigation: Archivo · Edición · Ver · Favoritos · Herramientas · Ayuda

Ayuda | Salir



SAT
Servicio de Administración Tributaria

28 de Agosto de 2013

Sistema de Recuperación de Certificados

Recuperación de Certificados

Seleccione el certificado que desea descargar, haciendo clic sobre el número de serie.

RFC: SAT970701NN3

[Razon Social | Nombre:] SERVICIO DE ADMINISTRACION TRIBUTARIA

| Número de Serie | Estado | Tipo | Fecha Inicial (UTC) | Fecha Final (UTC) |
|----------------------|--------|-------|---------------------|---------------------|
| 00001000000202864883 | Activo | SELLO | 2013-01-21 23:13:31 | 2017-01-21 23:13:31 |

Regresar

¿Quieres abrir o guardar **00001000000202864883.cer** (1.18 KB) desde **ftp2.sat.gob.mx**?

Abrir Guardar Guardar como Guardar y abrir

Este es el archivo .CER, el cual se requiere para la validación del comprobante Fiscal Digital por Internet CFDI